

mobiliário corporativo



operacional

Com design exclusivo, os balcões para atendimento e recepção são confeccionados em chapa perfurada inclinada com diferentes tamanhos para atender a necessidade do seu espaço.



Pensando no bem-estar dos seus colaboradores, os pontos de atendimento da Jumaq são adequadas e certificadas à portaria 09, anexo 02 da NR17.



Central 55 11 3017 0088

Unidade Centro
Rua Major Sertório, 314
Vila Buarque . 01222 000
São Paulo . SP
Tel 11 3257 9622

Unidade ABC
Av Dom Pedro II, 433
Bairro Jardim . 09080 110
Santo André . SP
Tel 11 4992 2830

Unidade Moema
Av dos Bandeirantes, 2571
Bairro Moema . 04563 012
São Paulo . SP
Tel 11 5094 0888

www.jumaq.com.br





160 cm
120/130 cm
110 cm
diversas alturas
110,120,
130 ou 160 cm
diversas larguras:
40, 50, 60, 70, 80,
90, 100 e 120 cm

Rodatampo para
eletrificação facilidade
para ligar e desligar tomadas.



Rodapé com dutos para
passagem de fiação,
facilitando a eletrificação.



Acabamento impecável em
alumínio extrudado com
ponteiros em plástico injetado.



Todos os móveis Jumaq
possuem o carimbo prensado
nos elementos metálicos, o que
facilita a identificação do produto.



Diferentes
espessuras de
tampos para a
necessidade
exata de cada
cliente.



Biombos
largura

altura	(cm)	40	50	60	70	80	90	100	120
110	40x110	50x110	60x110	70x110	80x110	90x110	100x110	110x110	120x110
120	40x120	50x120	60x120	70x120	80x120	90x120	100x120	110x120	120x120
130	40x130	50x130	60x130	70x130	80x130	90x130	100x130	110x130	120x130
160	40x160	50x160	60x160	70x160	80x160	90x160	100x160	110x160	120x160



operacional

Para maior facilidade e praticidade no trabalho diário,
como opcional possui calhas estruturais que fixam os pés,
deixando os tampos somente para apoio e trabalho,
mantendo a estrutura travada. Além de passagem de fiação
entre as mesas para facilitar a eletrificação, fixação de
tomadas elétricas e cabeamento estruturado.



gaveteiros
fixos



gaveteiros
pedestal



Criando mais facilidade na
abertura e no fechamento
as gavetas possuem
trilhos e roldanas.



Trilho telescópico metálico
nas gavetas para pastas
suspensas, possibilitando
abertura total da gaveta.



CPU
pedestal

profund. largura

(cm)	30	40	
44	30x44	40x44	fixos
46,5	30x46,5	40x46,5	volantes
53,5	30x53,5	40x53,5	pedestal
53,5	30x53,5	40x53,5	junção

gaveteiros
volantes



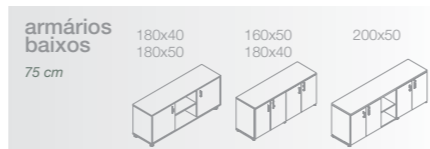
gaveteiros
junção




Múltiplas
possibilidades
de tipos de
gavetas.



gaveteiros



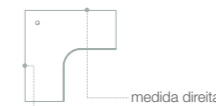
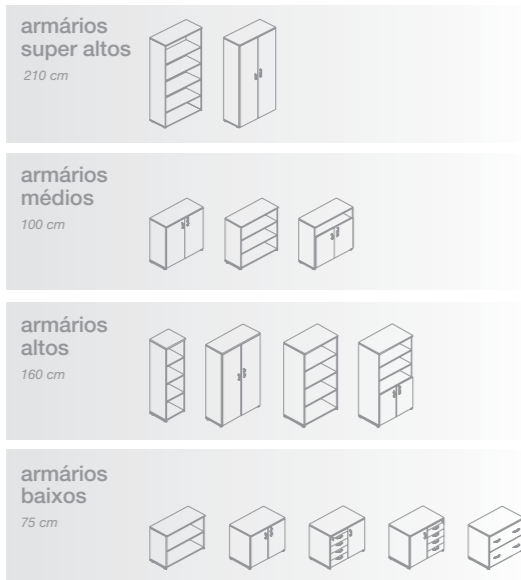
Possibilidade de composição interna com prateleiras ou suspensores para pastas suspensas.



Acabamento em diversas cores.



Componibilidade, praticidade e flexibilidade. Estas são as três palavras que melhor descrevem as mesas da Linha Operacional Jumaq, com grande variedade de formas, medidas e cores. As mesas operacionais se adequam às necessidades dos ambientes corporativos.



(cm)	120	130	140	150	160	170	180
120	120x120	130x120	140x120	150x120	160x120	170x120	180x120
130	120x130	130x130	140x130	150x130	160x130	170x130	180x130
140	120x140	130x140	140x140	150x140	160x140	170x140	180x140
150	120x150	130x150	140x150	150x150	160x150	170x150	180x150
160	120x160	130x160	140x160	150x160	160x160	170x160	180x160
170	120x170	130x170	140x170	150x170	160x170	170x170	180x170
180	120x180	130x180	140x180	150x180	160x180	170x180	180x180

Painéis suspensos na cor dos tampos ou revestidos em diversas cores de tecidos.



Acabamentos com tecnologia de ponta para colagem a quente de fita ABS (sistema hot melt) em superfícies curvilíneas.




armários

	largura (cm)	
profund.(cm)	40	90x40
	50	80x50





As plataformas de trabalho Jumaq possuem a mais completa linha de acessórios, agregando praticidade e conveniência aos usuários e permitindo mais conforto e produtividade.



plataformas

